



1

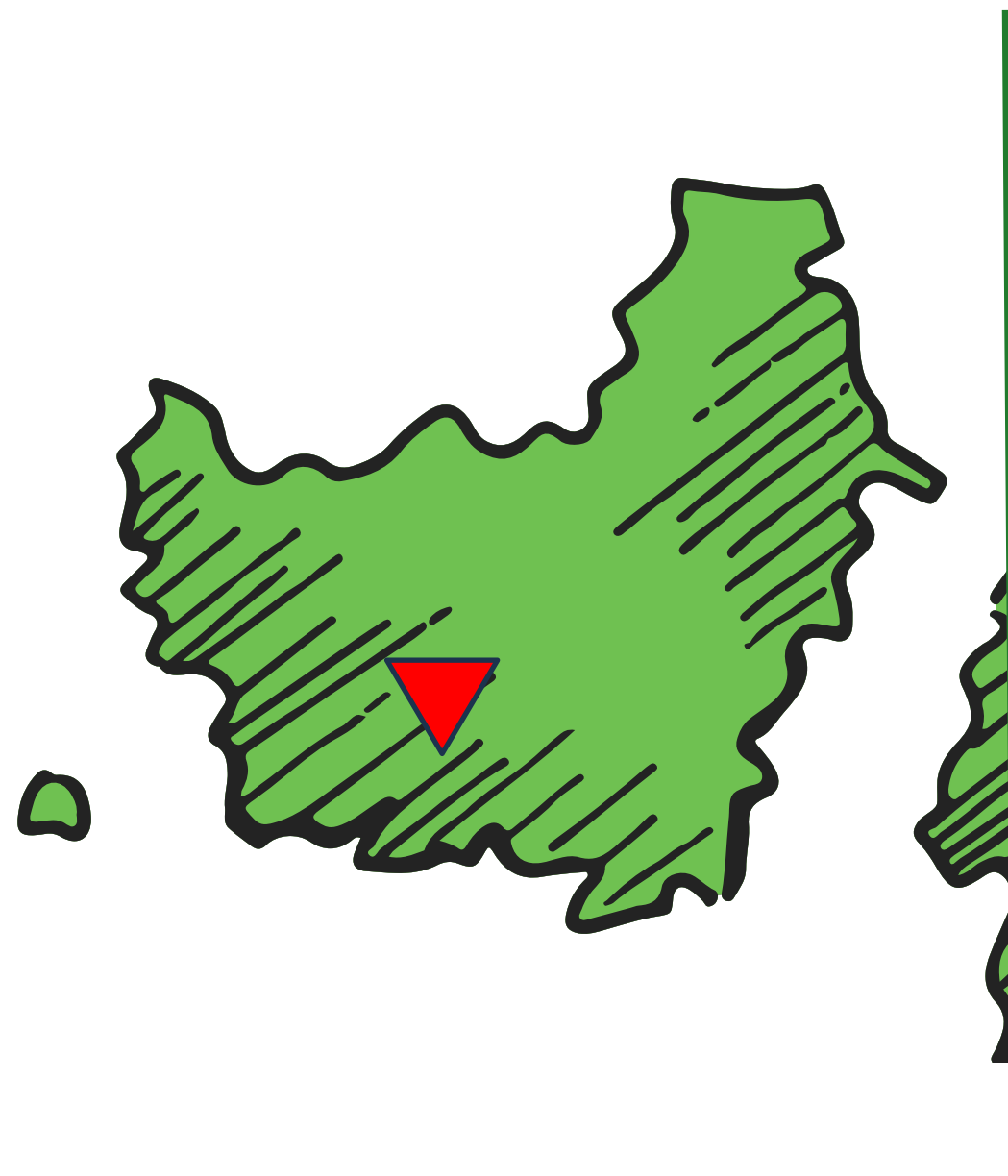
PT MENTHOBİ KARYATAMA RAYA TBK

Public Expose 2024




Profil Kelapa Sawit Perseroan

Perkebunan Kelapa sawit berlokasi di Kalimantan Tengah dengan total luas area pengelolaan sampai dengan 8.500 Ha. Luas tanam inti per Des 2023 seluas 6.571 Ha, Kemitraan 2.000 Ha serta plasma 424 Ha.



Fasilitas Produksi



8.500 Ha



2 PKS
60 ton per jam



1 Pupuk Organik
40 ton per hari

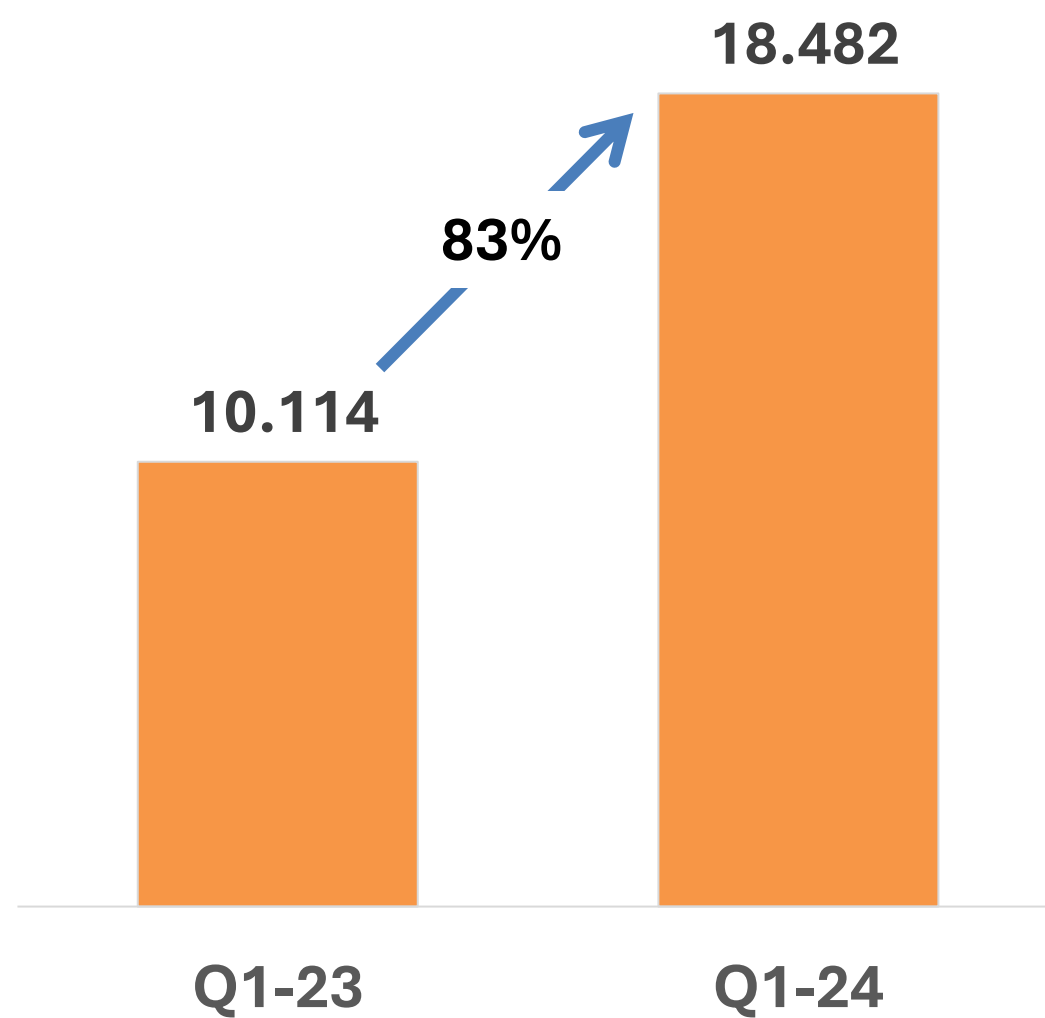


1 KCP*
60 ton per hari

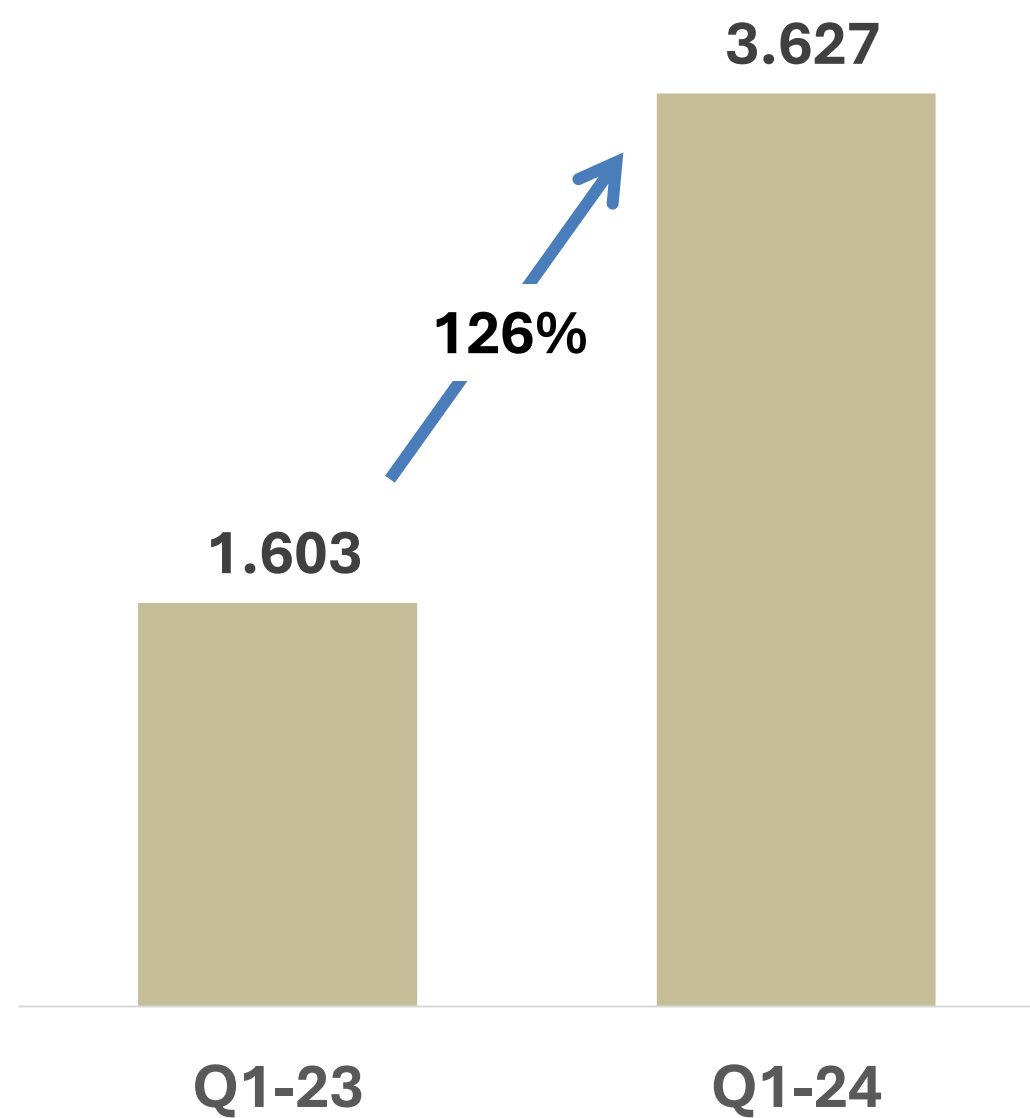


Kinerja Perseroan Q1 2024

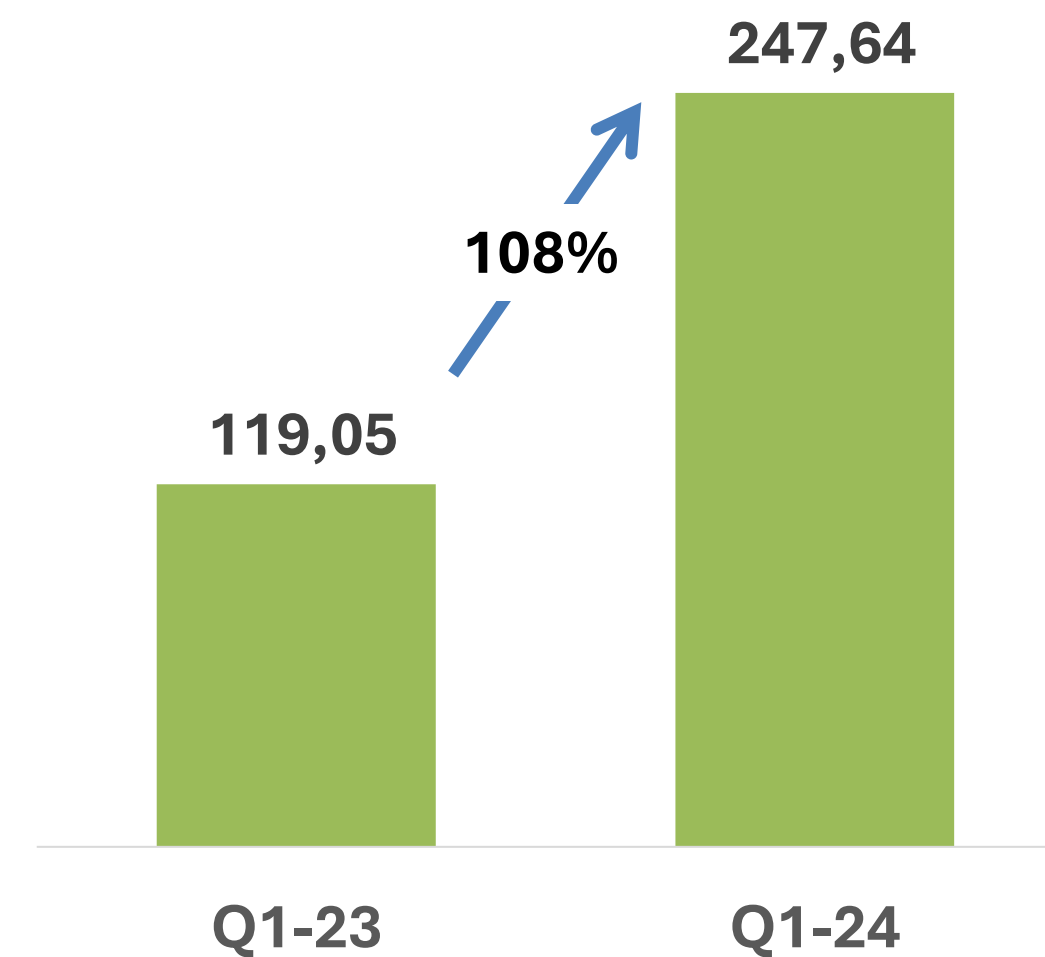
Produksi CPO
(Ton)



Produksi PK
(Ton)



Pendapatan
(Miliar Rupiah)





Tantangan Industri 2024





Strategi Pertumbuhan 2024

Pengembangan Bisnis



- Merger dan Akuisisi
- Tanam lahan baru

Sumber Pendapatan Baru



- Kolaborasi Zero Waste Manajemen
- Pupuk Organik

Efisiensi Biaya Operasional



- Listrik PLN
- Mekanisasi
- Pupuk organik

Kemitraan dan Kolaborasi



- 2.500 Ha
- Pendampingan pengelolaan kebun kelapa sawit
- Pembangunan PKS



Pencapaian 2024



Ijin Edar GreenGrow



GreenGrow
NO : 1250000242426

PUPUK ORGANIK
PADAT OLAHAN TANDAN
KOSONG KELAPA SAWIT

SPESIFIKASI KANDUNGAN

C-Organic : >15% Kadar Air : 8-20%
C/N Ratio : <25% pH : 4-9



DI PRODUKSI OLEH :
PT. MENTHOBI HIJAU LESTARI
PT. MENTHOBI KARYATAMA RAYA Tbk Group
LAMANDAU KALIMANTAN TENGAH

Netto : 50kg





Target Pengembangan 2024


*Kernel Crushing Plant
Commissioning Mei 2024*

5.085 Ton
CPKO

5.533 Ton
Kernel Cake

Est. Kontribusi
Rp 80 Miliar

PLN On Grid




PLN

BioPelet Tankos





Q&A





Thank you

PT Menthobi Karyatama Raya Tbk

Wisma Maktour Lt. 4
Jalan Otista Raya No. 80
Jakarta Timur 13330 - Indonesia
+62-21-50201035